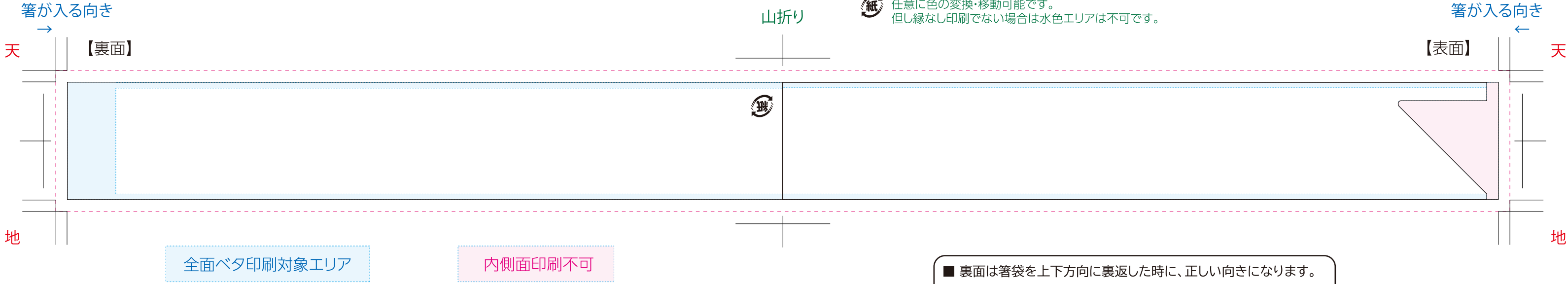


# 中袋 タイプ


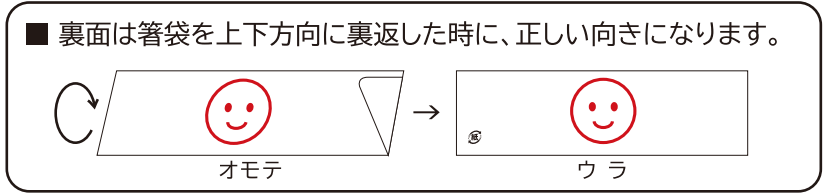
このひな形はillustrator【Ver.CS2】形式で保存しています。  
お使いのVerに保存し直してからご利用ください。

- 仕上がり線…実際の出来上がりの線です。
- 塗り足し線…仕上がり線の際まで図柄がある場合は外側方向へ3mm塗り足して頂く線です。

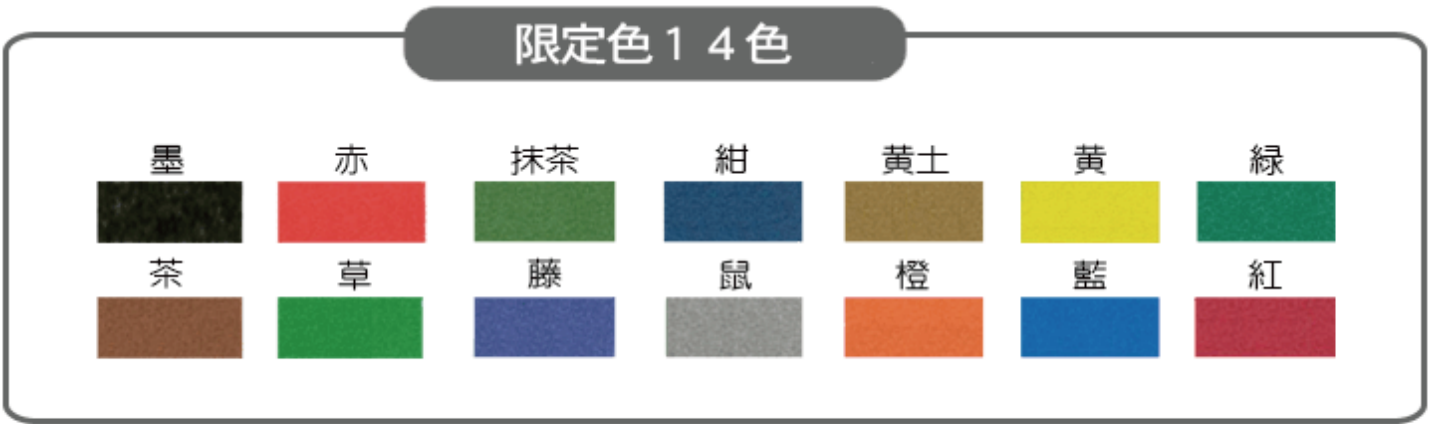


「紙」マークは印刷のどこにでも配置可能です。  
任意に色の変換・移動可能です。  
但し縁なし印刷でない場合は水色エリアは不可です。

フルカラー/限定色/特色全て共通で全面ふちなし印刷可能ですが、  
青いエリアも含め【全面縁なしベタ刷り】の場合は、単価表に【+0.4円】で可能です。  
【水色エリア】を外してレイアウトして頂きますと【単価表】通りの価格で作成が可能です。  
【ピンクエリア】は箸袋の内側面となる部分ですので印刷は不可です。



- 特色<DIC指定>のお客様は図内に「DIC番号」記載をよろしくお願いします。
- フルカラーのお客様はそのままレイアウト下さい。
- 限定色をご希望のお客様は下記の限定色をご指定下さい。
- 特急コースの場合は、ひな形が上下1mmのラインだけ印刷不可となります。



※限定色とは弊社がご用意しているインクです。＜上記計14色ですと価格がお安くなります！＞  
※厳密な指定色＜コーポレートカラーなど＞がある場合は、特色の価格をご覧ください。

推奨保存形式は【ai・eps形式】です。  
CMYKカラーモードで作成保存して下さい。  
テキストは必ず全てアウトライン化して下さい。  
ロックは解除・欄外の破片データ・不要なレイヤーは削除整理下さい。  
イラストレータ上で画像補正をせずにPhotoshopで行って下さい。  
配置する画像がある場合は、解像度は原寸で350dpi以上を推奨します。  
画像の元データもご一緒に送付をよろしくお願いします。